

Анализ роста подписчиков за март 2022 года на территории Красноярского края

По решению Комиссии по предупреждению и ликвидации чрезвычайных ситуаций и обеспечению пожарной безопасности № 6 от 26.01.2021 Главам муниципальных образований поручено организовать работу по увеличению охвата населения, использующего мобильное приложение ИС «Система оповещений 112» (далее-112).

По состоянию на 31 марта 2022 года в мобильном приложении «112» зарегистрировано 181789 подписчиков, что составляет 6,463% от общего количества населения Красноярского края.

За март 2022 года было подключено 6411 новых подписчиков, что на 76% ниже показателей февраля (26862) (Рисунок 1), и является показателем недостаточно эффективных агитационных работ.

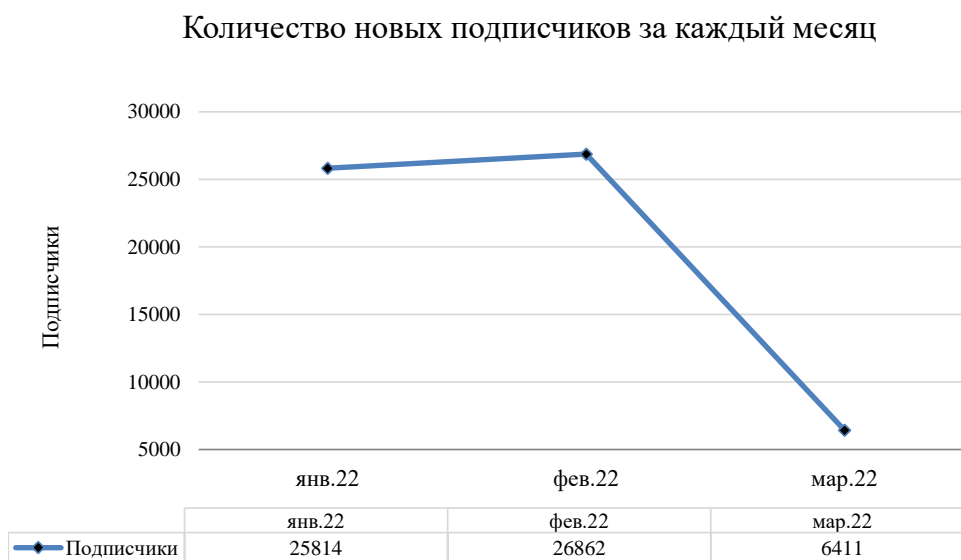


Рисунок 1 Количество новых подписчиков за каждый месяц

Положительная динамика прироста подписчиков в приложении отмечается в 43 муниципальных образованиях из 61.

Улучшили свои показатели относительно февраля 10 муниципальных образований: города Боготол, Лесосибирск; Боготольский, Березовский, Емельяновский, Ирбейский, Каратузский, Саянский, Тухтетский, Шушенский районы.

Таблица 1. МО с самым большим приростом по количеству подписчиков в марте

МО	Количество подписчиков в %	Динамика (чел.) за месяц	Динамика (чел.) за месяц в % к населению
Саянский	3,916	191	1,847
Боготольский	9,511	44	0,483
г. Красноярск	10,041	4706	0,430
г. Лесосибирск	9,873	255	0,401
Каратузский	7,258	55	0,383
Енисейский	4,397	82	0,374
г. Енисейск	5,950	54	0,302
Ачинский	5,604	38	0,265
Партизанский	9,326	22	0,244

Работа по агитации «112», проводимая главами муниципальных образований в городах Енисейск, Красноярск, Лесосибирск, а также в Саянском, Боготольском, Каратузском, Енисейском, Ачинском, Партизанском районах, позволила в марте 2022 получить максимальный прирост новых подписчиков.

В таблице 2 отмечены муниципальные образования, в которых отсутствует рост подписчиков в марте: Назаровский, Шарыповский, г. Минусинск, Минусинский, Таймырский Долгано - Ненецкий, Абанский, Мотыгинский, Манский, Козульский, Канский, ЗАТО г. Зеленогорск, Рыбинский, г. Дивногорск, Богучанский, Туруханский, а также *отсутствует рост подписчиков в течение 4-х месяцев в Пировском муниципальном округе.*

Таблица 2. МО, в которых отсутствует прирост подписчиков в марте

МО	Количество подписчиков в %	Динамика (чел.) за месяц	Динамика (чел.) за месяц в % к населению
Назаровский	5,934	0	0,0
Шарыповский	4,747	0	0,0
г. Минусинск	4,603	0	0,0
Минусинский	4,041	0	0,0
Таймырский Долгано-Ненецкий	3,721	0	0,0
Абанский	3,345	0	0,0
Мотыгинский	3,067	0	0,0
Манский	2,666	0	0,0
Козульский	2,215	0	0,0
Канский	2,191	0	0,0
ЗАТО г. Зеленогорск	1,833	0	0,0
Рыбинский	1,706	0	0,0
Пировский	1,626	0	0,0
г. Дивногорск	1,500	0	0,0
Богучанский	1,161	0	0,0
Туруханский	1,120	0	0,0

На сегодня максимального показателя достигли п.г.т. Кедровый (14,7%), г. Красноярск (10,0%), г. Лесосибирск (9,8%), Боготольский район (9,5%), Партизанский район (9,3%), г. Назарово (7,8%), Бирилюсский район (7,7%), Каратузский район (7,2%), Краснотуранский район (6,6%), Ермаковский (6,5%) (Рисунок 2).

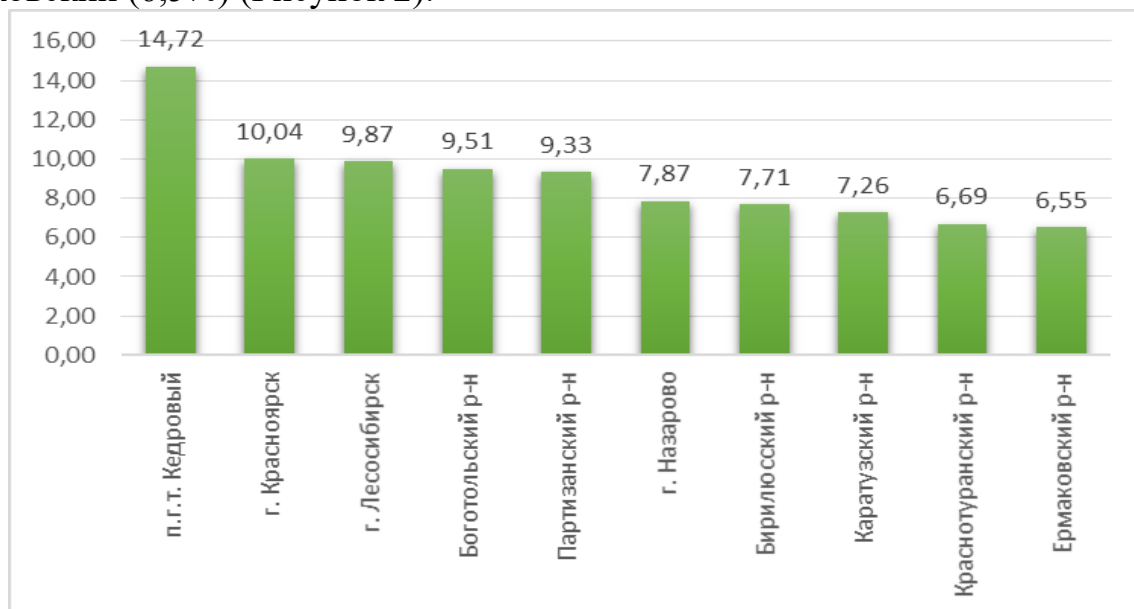


Рисунок 2 Лучшие МО по количеству подписчиков

По состоянию на 31.03.2022 остаются ряд муниципальных образований, где охват подписчиков все еще не превышает 2% от общего количества населения, что в свою очередь говорит о недостаточно эффективных методах агитационных мероприятий – г. Шарыпово (1,92%), ЗАТО г. Зеленогорск (1,83%), Ужурский район (1,71%), Рыбинский район (1,70%), Пировский район (1,62%), г. Дивногорск (1,50%), Северо-Енисейский район (1,47%), Тюхтетский район (1,26%), Сосновоборск (1,16%), Богучанский район (1,16%), Ирбейский район (1,12%), Туруханский район (1,12%).

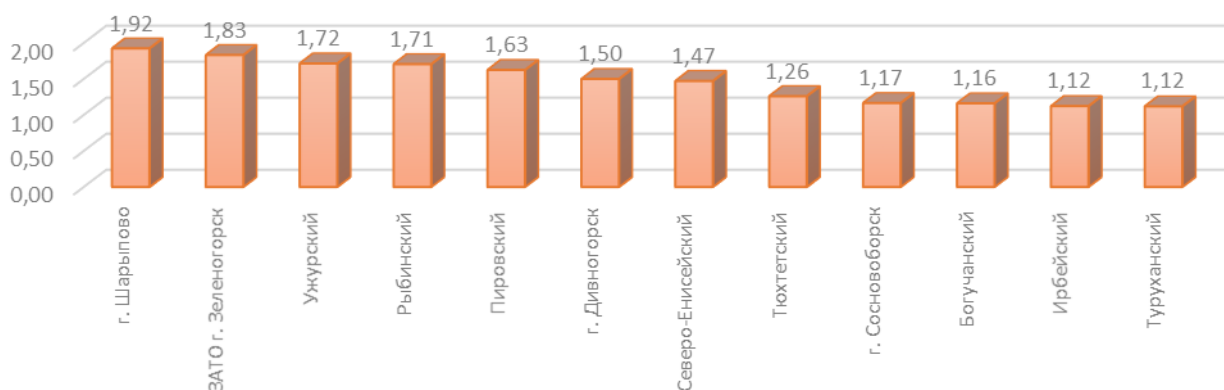


Рисунок 3 МО, в которых охват подписчиков менее 2%

Низкий показатель количества подписчиков не позволяет не только Вам, как главам муниципальных образований, своевременно оповестить максимальное количество местного населения об угрозе ЧС, но также препятствует это сделать федеральным и региональным органам исполнительной власти.

Важной составляющей является качество и своевременность размещения оперативной информации о возможных рисках для населения.

Отмечу г. Норильск, г. Лесосибирск, ЗАТО Железногорск, пгт. Кедровый, Ермаковский, Енисейский и Саянский районы, которые размещает большой объем важной информации в мобильном приложении, в каждой конкретной ситуации даются рекомендации для населения.

Наименьшее количество сообщений в мобильное приложение выкладывают Пировский (2), Большеулуйский (5), Эвенкийский (6), Манский (6), Богучанский (7), Мотыгинский (10) и г. Красноярск (25).

Не информируют население о складывающейся оперативной обстановке, коммунальных авариях, происшествиях, неблагоприятных метеорологических условиях в мобильном приложении в марте - Ужурский (0) и Канский (0) районы, ЗАТО п. Солнечный (0), города Шарыпово (0), Сосновоборск (0), Енисейск (0), Дивногорск (0).

В марте были случаи размещения прогноза погоды следующими муниципальными образованиями: г. Норильск (05.03; 08.03; 17.03; 20.03; 22.03; 23.03; 27.03, 29.03) и Северо-Енисейским (14.03; 15.03) районом. В сообщении Манского района о «прогнозе погоде» (09.03) была несоответствующая информация. Рекомендую размещать только предупреждения об опасных и неблагоприятных метеорологических явлениях.

Также были случаи дублирования оповещений Пировским (например, 11.03 в 22:15 было выложено 2 одинаковых сообщения, относящихся к одному предупреждению) и Енисейским (09.03 в 12:00; 10.03 в 13:51) районами.

Учитывая изложенное, рекомендую своевременно размещать оповещения в мобильном приложении «112», а также размещать максимально полезную для населения информацию.

Для привлечения внимания к подписке на мобильное приложение большего количества населения Красноярского края, специалистами КГКУ «Центр ГО и ЧС» был подготовлен видеоролик рекламного характера в части пропаганды мобильного приложения «112». Направляем в Ваш адрес данный информационный ролик для дальнейшей демонстрации на территории районов.

**Рейтинг муниципальных образований по количеству подписчиков
в мобильном приложении «Система оповещений 112»**

№ п/п	МО	Население	31.03.2022	Динамика март	Количество подписчиков на 10 000 населения	Количество подписчиков в %
1	п.г.т. Кедровый	5169	761	11	1472,24	14,722
2	г. Красноярск	1093628	109815	4706	1004,13	10,041
3	г. Лесосибирск	63580	6277	255	987,26	9,873
4	Боготольский р-н	9116	867	44	951,08	9,511
5	Партизанский р-н	9007	840	22	932,61	9,326
6	г. Назарово	49518	3895	59	786,58	7,866
7	Бирилюсский р-н	9064	699	11	771,18	7,712
8	Каратузский р-н	14370	1043	55	725,82	7,258
9	Краснотуранский р-н	13837	926	8	669,22	6,692
10	Ермаковский р-н	18516	1213	11	655,11	6,551
11	Дзержинский р-н	12789	828	4	647,43	6,474
12	г. Енисейск	17882	1064	54	595,01	5,950
13	Назаровский р-н	20626	1224	0	593,43	5,934
14	г. Бородино	16005	929	34	580,44	5,804
15	Ачинский р-н	14328	803	38	560,44	5,604
16	г. Норильск	183299	9958	1	543,27	5,433
17	Тасеевский р-н	10873	582	3	535,27	5,353
18	Новоселовский р-н	12518	653	22	521,65	5,216
19	Большемуртинский р-н	17768	912	10	513,28	5,133
20	Шарыповский муниципальный округ	13650	648	0	474,73	4,747
21	Большеулуйский р-н	7030	327	12	465,15	4,651
22	г. Минусинск	70081	3226	0	460,32	4,603
23	Идринский р-н	10733	475	11	442,56	4,426
24	Енисейский р-н	21947	965	82	439,70	4,397
25	г. Боготол	19218	818	33	425,64	4,256
26	Балахтинский р-н	18059	763	22	422,50	4,225
27	Минусинский р-н	25387	1026	0	404,14	4,041
28	Саянский р-н	10343	405	191	391,57	3,916
29	Таймырский Долгано-Ненецкий муниципальный р-н	31466	1171	0	372,15	3,721
30	Уярский р-н	20296	683	32	336,52	3,365
31	Абанский р-н	19074	638	0	334,49	3,345
32	Иланский р-н	22935	735	2	320,47	3,205
33	Казачинский р-н	9344	287	22	307,15	3,071
34	Мотыгинский р-н	13433	412	0	306,71	3,067
35	Курагинский р-н	43868	1343	54	306,15	3,061
36	г. Ачинск	106113	3203	82	301,85	3,018
37	Березовский р-н	43090	1231	69	285,68	2,857
38	Нижнеингашский р-н	28067	787	55	280,40	2,804
39	Сухобузимский р-н	19218	536	-11	278,91	2,789
40	ЗАТО Железногорск	90392	2431	11	268,94	2,689
41	Манский р-н	15193	405	0	266,57	2,666
42	ЗАТО п. Солнечный	10182	269	8	264,19	2,642
43	Кежемский р-н	19642	486	4	247,43	2,474
44	Емельяновский р-н	58951	1350	43	229,00	2,290

№ п/п	МО	Население	31.03.2022	Динамика март	Количество подписчиков на 10 000 населения	Количество подписчиков в %
45	Козульский р-н	15488	343	0	221,46	2,215
46	г. Канск	88362	1956	11	221,36	2,214
47	Канский р-н	24185	530	0	219,14	2,191
48	Эвенкийский муниципальный р-н	15062	321	22	213,12	2,131
49	Шушенский р-н	31344	654	108	208,65	2,087
50	г. Шарыпово	45690	879	44	192,38	1,924
51	ЗАТО г. Зеленогорск	61821	1133	0	183,27	1,833
52	Ужурский р-н	30316	520	61	171,53	1,715
53	Рыбинский р-н	29721	507	0	170,59	1,706
54	Пировский муниципальный округ	6643	108	0	162,58	1,626
55	г. Дивногорск	33329	500	0	150,02	1,500
56	Северо-Енисейский р-н	10119	149	-1	147,25	1,472
57	Тюхтетский р-н	7695	97	11	126,06	1,261
58	г. Сосновоборск	41152	480	11	116,64	1,166
59	Богучанский р-н	45039	523	0	116,12	1,161
60	Ирбейский р-н	14964	168	24	112,27	1,123
61	Туруханский р-н	15364	172	0	111,95	1,120
	Всего	2812733	181789	6411	646,31	6,463

